
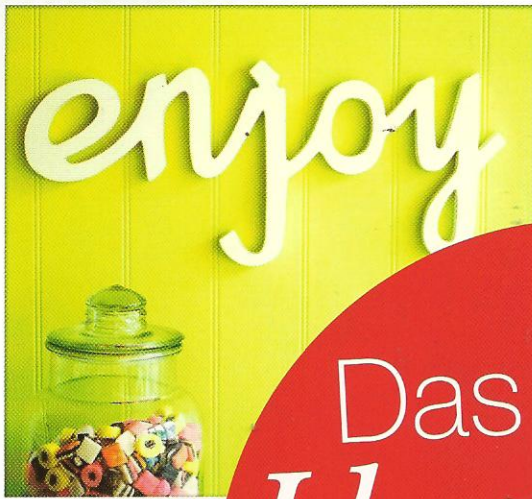


FARBE · ACCESSOIRES · BLUMEN · DEKO-TIPPS · STOFFE
STAUHAUM · LICHT · MUSTER · SHABBY CHIC · WANDGESTALTUNG ...

WOHN IDEE

Wohnen und Leben



Das große *Ideen-Buch*

Veränderung leicht gemacht!

5 Tipps für stilvolle Deko


1 Gruppieren Sie immer ungerade Stückzahlen. So wirken Ihre Arrangements harmonischer.

2 Spielen Sie mit Kontrasten. In einer zurückhaltenden Raumgestaltung sind z. B. einzelne Möbelstücke in knalligen Farben ein echter Hingucker.

3 Inszenieren Sie Lieblingsstücke. Ob Urlaubsmitbringsel oder Sammlerstück – Dinge, die uns glücklich machen, haben einen besonderen Platz verdient.

4 Legen Sie sich ein Haustier zu, oder am besten gleich mehrere! Natürlich keine echten, sondern als Deko z. B. aus Porzellan – Augenzwinkern garantiert.

5 Dekorieren bedeutet experimentieren. Seien Sie mutig und probieren Sie ungewöhnliche Kombinationen aus, z. B. mit neuen Materialien.



Zweigstelle Ein Poster mit Baummotiv wird zur fantasievollen Präsentationsidee für Familienfotos – diese auf passende Größe zuschneiden und nach Wunsch anordnen und aufkleben. *Foto: Familie Summerbelle*



Altpapier Dieser Mülleimer hat einen dekorativen Mantel aus recyceltem Papier. Genau das Richtige für alle, die Wert auf originelles Design mit Umweltcharakter legen. *Foto: Kokon*



Marokko-Magie

Patchworkkissen und ein Teppich aus antiken Kelims verbreiten Folklore-Flair. Die Metallboxen mit filigraner Bemalung ergänzen den Stil. *Foto: Au Maison*